

Knirscherschiene Stress Gard II


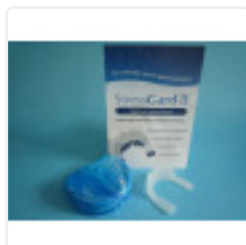
Art-Nr.: 783210 / GTIN: 0609132783210 / Hersteller: TotalGard



23,35EUR / Stück

inkl. 16% MwSt. zzgl. 5,75EUR DHL-Versand

Innerhalb von 24 Stunden versandfertig



Wann sollte die Knirscherschiene StressGard II eingesetzt werden?

gegen Bruxismus, gegen nächtliches Zähneknirschen

Die Knirscherschiene verhindert den Verschleiß der Zähne

Zähneknirschen läuft meist unbewusst und während des Schlafs ab. Deshalb bemerken die meisten Betroffenen ihr Knirschen oft erst, wenn Schäden an den Zähnen sichtbar werden oder sie Schmerzen spüren. Das können Kopf- und Nackenschmerzen sein, als Folge von Verhärtungen und Verspannungen durch die starke Anspannung von Kau- und Gesichtsmuskeln beim Knirschen.

Eine Knirscherschiene hilft Verspannungen im Kiefer zu lindern

Auch die Gelenke im Kiefer tun durch die hohe Belastung oft weh. Die Lage der Gelenke kann sich so verändern, dass beim Mundöffnen ein Knackgeräusch zu hören ist; im Extremfall lässt sich der Mund nicht mehr richtig öffnen oder schließen.

Bei einem gesunden Gebiss hat der Oberkiefer im Ruhezustand einen Abstand von etwa zwei bis drei Millimetern

Produktinformation

vom Unterkiefer. Sind die Kaumuskel entspannt, die oberen und unteren Zahnreihen ~~berühren sich nicht~~

Die Folgen:



1. Schmelzrisse

Durch den extrem hohen Druck können Risse im Zahnschmelz entstehen, und die Zahnschmelzsubstanz am Zahnhals platzt auf. Das kann zu empfindlichen Zähnen führen. Ist der Riss besonders tief, kann der Zahn unter Umständen sogar auseinander brechen.

2. Zahnbettentzündung

Das Zahnbett wird durch die massiven Reibungen stark beansprucht, und das Zahnfleisch kann sich zurückziehen. Kommt es zusätzlich zu bakteriellen Entzündungen, können sich Zähne lockern und im schlimmsten Fall sogar ausfallen.

3. Schliff-Facetten

Durch den starken Abrieb des Zahnschmelzes beim Knirschen werden vor allem die Schneidezähne stark abgeschliffen. Die somit entstandenen glatten Flächen nennt man "Facetten". Die Zahnkrone wird abgerieben. Ist der Zahnschmelz erst schwer geschädigt, liegt das Zahnbein frei. Der Zahn wird überempfindlich und verfärbt sich dunkel. Schnelle Hilfe für Knirscher bringen Aufbiss-Schienen. Der Schutz aus Kunststoff wird nachts eingesetzt. Meist wird diese "Kauleiste" auf dem Unterkiefer getragen, weil sie dort besser hält.

StressGard II ist einfache Mundschiene gegen Zähneknirschen. Keine Anpassung erforderlich. Die Mundschiene ist sofort einsatzbereit und verhindert nächtliches, stressbedingtes Zähneknirschen.

Materialeigenschaften:

StressGard besteht aus einem medizinischen Silikon. Es ist angenehm weich, biegsam und dennoch bissfest.

Kundenfeedback zu StressGard II


Gleich mitbestellen...

Professional Reinigertabs (32 Stück je Packung)

1er, 3er oder 5er Pack oben als Option auswählbar

Unterschied StressGard I und StressGard II

Produktinformation

StressGard I	 SCHLAF-LADEN Innovative Lösungen gegen Schnarchen & Zähneknirschen
kann eingesetzt werden, wenn Sie nur mit den Backenzähnen knirschen.	Kann eingesetzt werden, wenn Sie sowohl mit den Backenzähnen als auch mit den Schneidezähnen knirschen.

Das Set enthält eine Mundschiene und eine Aufbewahrungsbox

Made in USA
by TotalGard

Apotheken in Österreich (Apotheken in Ihrer Nähe - [hier klicken](#)) Apotheken in Deutschland (Apotheken in Ihrer Nähe - [hier klicken](#)) StressGard und StressGard II in Ihrer Apotheke erhältlich

StressGard - PZN 3940614 StressGard II - PZN 3940620	
---	--

Bezugsmöglichkeit in der Schweiz

Praxis "der Kieferorthopäde" Prof. Dr. Dr. Edmund Rose

Kirchstrasse 21 · CH - 8953 Dietikon · +41 44 740 55 56 · info@profrose.ch

verfügbare Optionen

Reinigertabs

ohne Reinigertabs

Professional Reinigertabs (+6,82EUR)

3er Professional Reinigertabs (+17,55EUR)

5er Professional Reinigertabs (+28,27EUR)